

汎用パーツ ケーブルガイド (小)

取扱説明書



この製品について

本製品を使用することで、サーボモーターの配線経路を拘束すると共に配線の保護が行えます。主に樹脂製サーボアームに装着して使用します。

※弊社ロボットキット KHR-3HV では、本製品を 10 個使用しています。

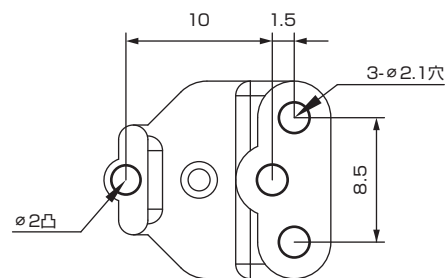
●製品能力

ケーブルガイド1個で複数の配線を束ねることが出来ます。サーボ接続ケーブル3本平行線で最大3本まで把持可能です。

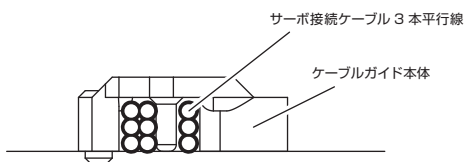
●対応の製品

KHR-3HV (予備パーツとして)
No.02046 サーボアーム 2500A 4 個入り

●穴位置寸法

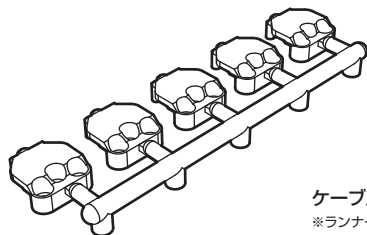


製品を裏側からみた図



各パーツの名前

製品内容



ケーブルガイド (ランナー) × 2
※ランナー1個につき製品が5個付属しています

別売パーツ

固定用ビス (M2 もしくは 2mm タッピング)
ガイド1個につき最大3本

固定用ビスのサイズ

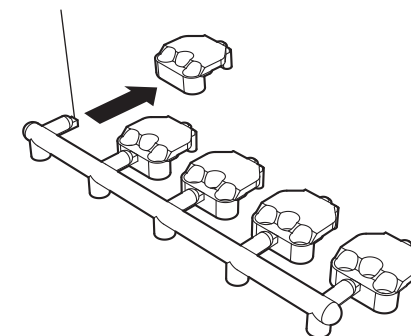
(取り付ける対象の種類により異なります)

- ・アルミ板金フレーム (厚さ 1mm ~ 2mm) の場合
M2×4 (No.01126 M2 ビスセット A 付属)
- ・サーボアーム 2500A の場合
2×5 タッピングビス (KHR-3HV 標準)

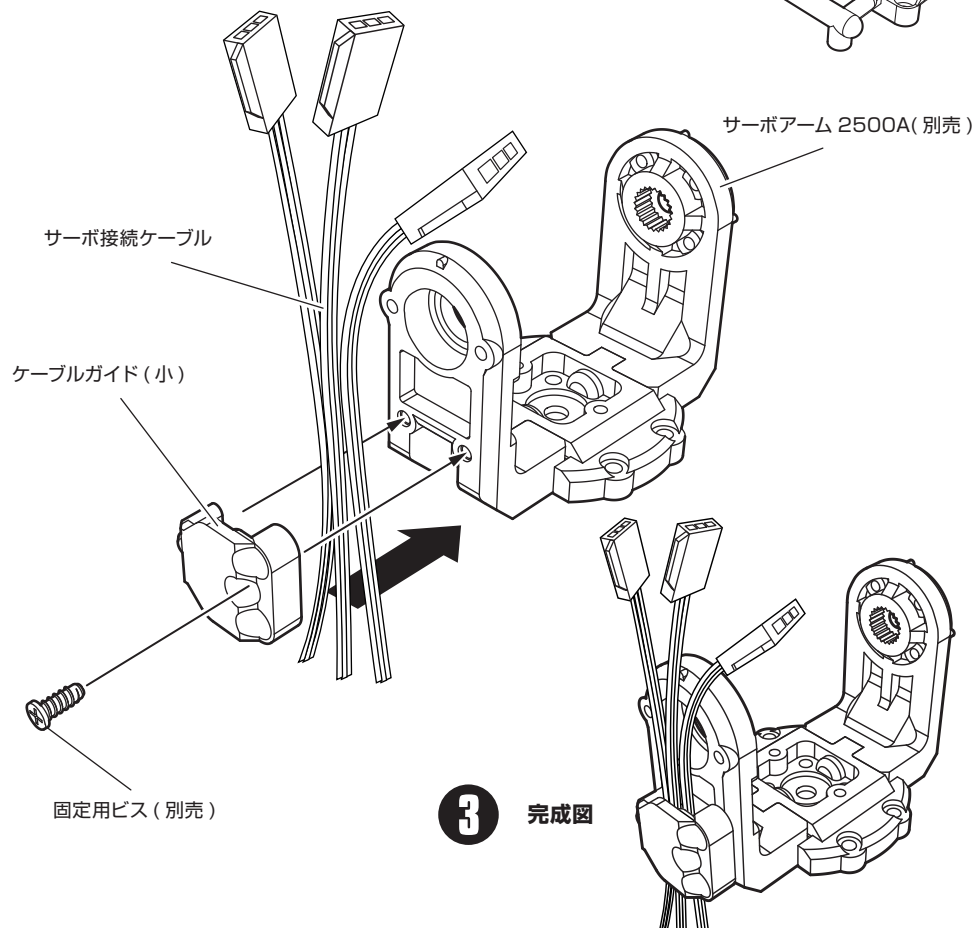
ご使用方法 (サーボアーム 2500A の場合)

1 ニッパーなどを使用し、ランナーからガイド本体を切り離します。

ニッパーなどで切断



2 配線をガイドでくわえサーボアーム (別売) などに固定用ビスで固定します。



3 完成図

製品の修理・お問い合わせ

近藤科学株式会社 サービス部 TEL 03-3807-7751 (代)
〒116-0014 東京都荒川区東日暮里 4-17-7 03-3807-7648 (サービス直通)
http://www.kondo-robot.com 土日祝祭日除く 9:00 ~ 12:00 及び 13:00 ~ 17:00