

<フレーム取り付けビス参考図> PMX-5200シリーズ

フレームなどを固定する場合は、下図 ● の箇所にM2.6のビスで固定します。

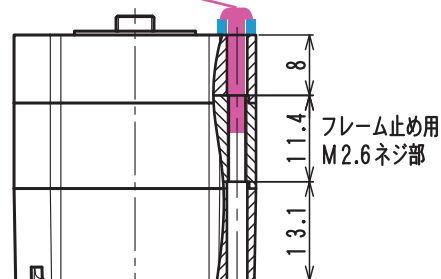
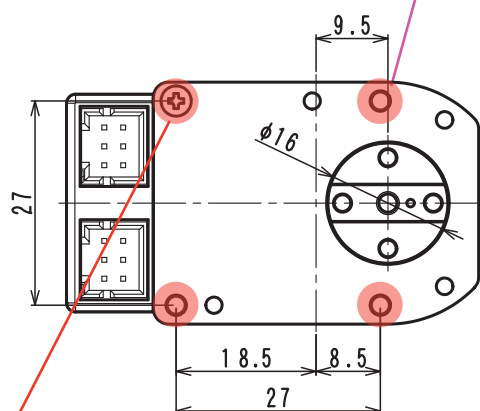
[Upper Case]

使用ビス計算方法

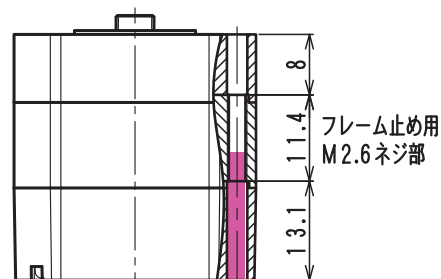
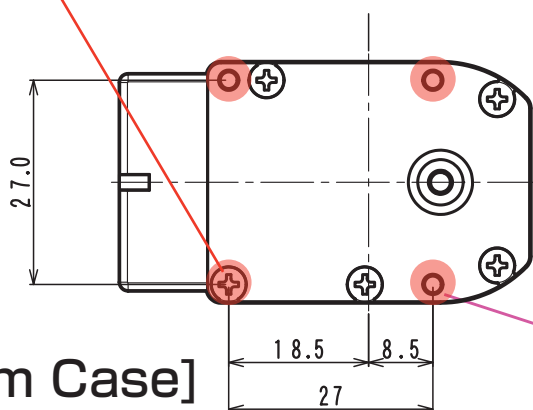
M2.6-13+フレームの厚さ = ビスの長さ

例) フレーム: $t=2.0$ の場合

M2.6-13+2.0=M2.6-15



*本体のビス2本は再使用に備えて保管してください。



[Bottom Case]

使用ビス計算方法

M2.6-17~19+フレームの厚さ = ビスの長さ

例) フレーム: $t=2.0$ の場合

M2.6-17~19+2.0=M2.6-19~21

*フレーム厚に応じて指定範囲内で規格にあるビスをお選びください。
推奨は、M2.6-20です。

[フレーム取り付け用別売オプション]

No.02241 M2.6-16低頭ビス(50本入り)

No.02242 M2.6-18低頭ビス(50本入り)

No.02243 M2.6-20低頭ビス(50本入り)